

I controtelai per porte a scomparsa INTREK appagano, una necessità che oggi giorno si fa sempre più sentita, ovvero quella di guadagnare spazio "vivibile".

Il controtelaio INTREK è interamente realizzato in lamiera zincata di alta qualità di spessore 6/10 e 8/10 con alta resistenza a ruggine e corrosione. E' disponibile una versione per INTONACO e una per CARTONGESSO per pareti di diverso spessore.

Le greche verticali sui pannelli laterali rendono l'intera struttura rigida, robusta e autoportante.

Sui pannelli viene applicata una rete metallica zincata per facilitare la presa tra cemento e lamiera al fine di permettere una perfetta posa in opera nella fase di muratura. La rete metallica zincata è fissata ai pannelli laterali tramite degli appositi incastri e senza punti di saldatura che potrebbero nel tempo arrugginire.

La traversa superiore è composta da un robusto binario in alluminio ed è completamente estraibile per facilitarne il montaggio, che avviene senza l'uso di viti o chiodi.

Per garantire una perfetta scorrevolezza, stabilità e silenziosità in tutti i controtelai INTREK sono presenti carrelli di portata 80 kg (o superiore) con cuscinetti a sfera e ruote in nylon, fermo porta e guida porta inferiore.

**I controtelai INTREK sono disponibili in varie tipologie:**


- Anta singola
- Doppia anta
- Ante sovrapposte

Tutte le tipologie sono disponibili nelle misure standard da 60 a 120 cm.

Tuttavia, è possibile avere in tempi rapidi di consegna anche dei fuori misura sia in altezza che in larghezza.

**LEGENDA:**

- 1** CASSONETTO METALLICO CHE FA SCORRERE LA PORTA ALL' INTERNO;
- 2** TRAVERSA SUPERIORE;
- 3** MONTANTE LATERALE;



Designed by  www.e-direct.it

**INTREK**

**Sede Legale:**  
C.so della Vittoria, 70  
71027 **ORSARA DI PUGLIA** - FG

P.iva: 03 76 78 60 715  
REA FG 27 25 02

**Sede Operativa:**  
Loc. Radogna, 38  
71023 **BOVINO** (FG)  
Tel.: +39 0881 96 11 20

info@intrek.it | www.intrek.it



**INTREK**  
Controtelai per porte a scomparsa

[www.intrek.it](http://www.intrek.it)

## Chi Siamo

La **INTREK srl** produce controtelai per porte e finestre a scomparsa.

Nata di recente come evoluzione, a livello commerciale dalla attività della famiglia Schiavone, specializzata da oltre 20 anni nel campo delle lavorazioni della lamiera, ne ripercorre le tracce dal punto di vista dell'affidabilità, della qualità e della puntualità, il tutto gestito all'insegna di un progetto imprenditoriale serio e duraturo.

Sebbene di giovane costituzione, l'azienda vanta personale qualificato con esperienza nel settore.

L'elevata qualità delle lavorazioni, l'affidabilità di un servizio sicuro e puntuale, il grado di professionalità hanno fatto di questa azienda una realtà in costante crescita.


Alla continua e crescente "fame" di spazio all'interno delle abitazioni e degli uffici rispondiamo fornendo soluzioni pratiche, controtelai di qualità, funzionali, facili da installare e che durano nel tempo, creando più spazio vivibile e assoluta libertà di arredo.

Inoltre producendo la maggior parte dei componenti all'interno, la **INTREK srl** controlla direttamente la qualità e garantisce una flessibilità produttiva e un servizio anche per prodotti non standard.

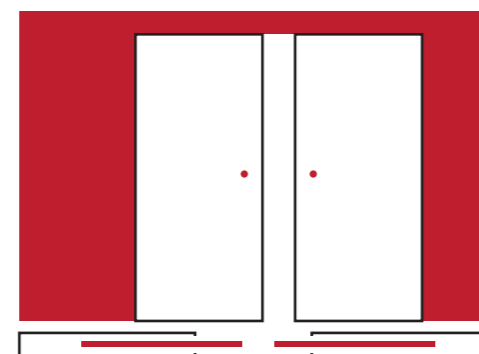
L'impiego di tecnologie di lavorazione all'avanguardia, fanno sì che i nostri prodotti raggiungano standard qualitativi sempre più elevati.

La cura del prodotto, l'attenzione verso il cliente e il rapporto qualità-prezzo sono il nostro obiettivo quotidiano.


### INSIDE



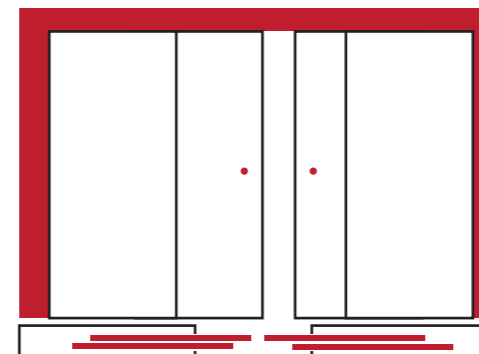
### DUAL



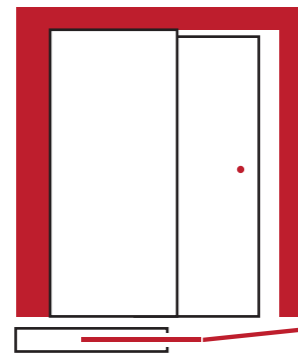
### VISUAL




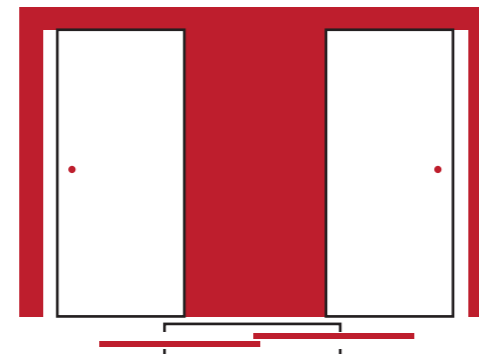
### MACRO



### BATTITO



### CENTRALE

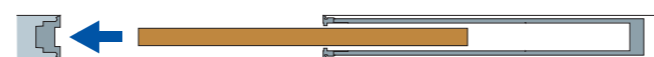


## UNA ANTA A SCOMPARSA LATERALE

Il controtelaio ad una anta a scomparsa laterale è il modello base dei nostri prodotti.

E' la soluzione ideale per ambienti piccoli, o dove occorre recuperare lo spazio al massimo.

Spessore muro mm 105/125



CODICE	MISURE	INGOMBRO
K60	600x2100	1300x2200
K70	700x2100	1500x2200
K80	800x2100	1700x2200
K90	900x2100	1900x2200

Tutti i controtelai si possono realizzare con misure personalizzate su richiesta del committente.



## DUE ANTE A SCOMPARSA BILATERALE

La struttura è costituita da due cassonetti, ha la possibilità di accogliere al suo interno due ante con scomparsa sui due lati. Si presenta con tutta la sua ampiezza e maestosità, a vostra richiesta si può avere anche con il sistema apertura simultanea delle due ante.

Spessore muro mm 105/125



CODICE	MISURE	INGOMBRO
K120 DA	1200x2100	2500x2200
K140 DA	1400x2100	2900x2200
K160 DA	1600x2100	3300x2200
K180 DA	1800x2100	3700x2200

Tutti i controtelai si possono realizzare con misure personalizzate su richiesta del committente.